

Les outils du bon chasseur de trésors:

- Un **SAC EN BANDOULIÈRE** qui accompagne les mouvements du cueilleur et lui laisse les mains libres.
- Un **PETIT COUTEAU** très utile pour ne pas prendre les parties abîmées avec les fruits et légumes ramassés en fin de marché.
- Une paire **D'YEUX** en alerte
- Une **BONNE ORGANISATION** pour respecter les horaires précis de fin de marché !!

La récup', une attitude?

Un objet une fois récupéré acquiert **beaucoup de valeur** car c'est **UN RESCAPÉ**, ce n'est pas parce qu'il n'a rien coûté qu'il faut le rebalancer... Une chose trouvée en rue n'est pas souillée ou gâtée, pensez au nombre d'écharpes que vous avez perdues. Elles n'étaient pas repoussantes avant de se faire la belle... **souvent un coup de propre et c'est réutilisable.**

Chaussette célibataire: Êtes vous bien sûr que votre pied gauche a exactement le même caractère que votre pied droit? Pourquoi ne pourrait-il pas se différencier vestimentairement aussi ??

La petite flèche verte  indique comment réemployer un objet, toutes les recettes et modes d'emplois correspondants sont consultables sur www.foiresavoirfaire.org.

Les trésors éphémères






Les trésors éphémères sont les découvertes inattendues qui égayent notre journée. A nous d'être assez vifs pour les dénicher !!

CONTAINERS: Bobines  table basse, meubles, planches, ...



GRANDES POUBELLES: Meubles, vis, charnières, poignées, , jouets, outils, matériaux, ... **vélo**  réchaud burkina bé avec une roue de vélo.

Les mines et gisements réguliers

LA PREMIÈRE MINE C'EST CHEZ SOI !!!!

Diapos  abat jour en diapo chic et chaleureux, cassettes audios  porte-cartes, vinyle  étagères à chaussettes, lampes, vides-poches, ..., briques de lait  portefeuilles, cannettes  cendriers, porte-bougie.

LE TRAVAIL, L'ÉCOLE SONT DES SOURCES

Papier, enveloppes  cahiers de note, clavier  bagues, boucles d'oreilles, protèges cahier,

FIN DE BROCANTE (par exemple place du jeu de balle après 14h 14h30)

Meubles, cadre de chaise, bois pour planches, vis, charnières, poignées, jouets, papiers, livres...

FIN DE MARCHÉ (marché du midi, marché clémenceau)

De nombreux fruits et légumes  délicieux en soupes ou compotes.

DEVANT CERTAINES BOULANGERIES LE SOIR

Pain, si par chance il est sec  délicieuses recettes de soupes, boddink et pain perdu.

Dessine TA CARTE au trésor et deviens UN FLIBUSTIER du GASPILLAGE et de la SUR-CONSOMMATION !!

Utilise cette carte dans tes trajets quotidiens. A TOI de repérer et de noter les emplacements des mines et des trésors que tu rencontreras. Nous avons répertorié et classé dans la légende ci-dessous tous les bons endroits susceptibles de receler un trésor, reporte-les sur la carte en rajoutant l'adresse, les horaires et les jours les plus intéressants pour le glanage. Cette carte t'accompagnera dans tous tes déplacements Bruxellois et te permettra DE NE PASSER À CÔTÉ D'AUCUNE PETITE MERVEILLE.



MAGASINS CHINOIS ET MAGASINS DE POISSONS (par exemple: le vendredi à partir de 17h rue de Flandres)

Caisse en frigolite  pour faire des jardinières.

MARCHANDS DE TISSUS

Chutes de tissu  pour les pliages du Furoshiki, des couvertures de cahiers, des boudins anti-froids, rapiécer des vêtements...

FLEURISTES ET MARCHANDS DE PLANTES

Pots  pour faire ses plantations et parfois plantes à requinquer...

RESTAURANTS

Fonds de bougies  refondre en de nouvelles bougies, bidon d'huile (vendredi soir autour de la grande place)  poêle à bois de camping

MAGASINS DE VÊTEMENTS (vendredi soir av. Louise, Toison d'Or et rue Neuve).


Ceintres, cartons  pour caisses de déménagement.

VÉLOCISTES

Vielles chambres à air  rempailler des chaises, faire des sangles...


Les filons inépuisables

parfois payant mais fait vivre un circuit qui permet de donner une seconde vie et réduit les déchets

Il existe des magasins de secondes mains pour tout: ordinateurs, vêtements, meubles, livres, casse de voitures pour récupérer des pièces... Beaucoup de bonnes adresses sur  www.res-sources.be/fr/

Lieux d'échanges sur internet

Par exemple; freecycle est un groupe ou rien ne se jette tout se donne  www.freecycle.org/group/BE/Belgium/Brussels

Dans le cadres des ateliers pédagogiques de la rue Voot, il est possible de récupérer des pièces de vélo à condition de participer aux ateliers de réparation  www.voot.be/L-atelier-velo.html.

La carte des trésors cachés de BRUXELLES

Les bons plans récup' près de chez soi

www.foiresavoirfaire.org



A l'abordage !!

La récup' est une **GYMNASTIQUE DE L'ESPRIT, UN ÉTAT D'ÉVEIL CRÉATIF PERMANENT**. Une façon de faire un jeu de son environnement. Un jeu avec une règle simple: **si ca part à la poubelle, tu as perdu!!** Très vite on est mordu et sans s'en rendre compte, on se retrouve à récupérer les petits collants entre les timbres pour étiqueter les pots de confiture. **LA VILLE**, dont les seules matières premières disponibles sont **"LES DÉCHETS"** que nous y produisons, devient rapidement un **magasin à ciel ouvert** où il suffit de demander, se baisser et ramasser pour autant que nous soyons un peu attentif et créatif.

Mais avant tout la récup' c'est **GAGNANT-GAGNANT** pour **SOI** et pour **SON ENVIRONNEMENT:**

- Elle permet de réduire les gaspillages et la quantité de déchets
- Elle nous permet de réduire notre dépendance à la consommation et nos budgets.
- Elle augmente notre capacité d'action concrète et positive face aux défis écologiques et sociaux
- Elle stimule la créativité et nous maintient en éveil face au conformisme esthétique.

TOUTES LES RECETTES POUR TRANSMUTER VOS TRÉSORS SUR

www.foiresavoirfaire.org

Envoyez nous vos bonnes idées, vos bons plans et les photos de vos meilleures récup' sur recup@foiresavoirfaire.org nous y mettrons à jour toutes les bonnes adresses et toutes les idées de recettes.